



Contents

1. Introduction	2
2. Pré-requis.....	2
3. Etapes.....	2
4. Installation du connecteur Upela sur votre boutique osCommerce	2
5. Configuration de votre boutique osCommerce dans votre espace client Upela.....	3
6. Téléchargement des commandes de votre boutique.....	7
7. Envoi d’une commande	10



1. Introduction

Sur votre compte Upela, vous pouvez configurer une boutique osCommerce, afin de télécharger automatiquement les dernières commandes de votre boutique et expédier ces commandes depuis votre espace client Upela.

2. Pré-requis

Pour intégrer une boutique osCommerce à votre compte Upela, vous devez au préalable :

1. Ouvrir un compte Upela (<https://www.upela.com/fr/mon-compte/connexion#register>)
2. Contacter le service Client Upela pour activer le menu « Mes boutiques » dans votre espace client Upela (écrire à contact@upela.com)
3. Avoir configuré dans osCommerce les prix de transport.

3. Etapes

L'intégration d'une boutique osCommerce à votre compte Upela comporte deux étapes :

- L'installation d'un connecteur Upela sur votre boutique osCommerce (voir section 4)
- La configuration de votre boutique osCommerce dans votre espace client Upela (voir section 5)

4. Installation du connecteur Upela sur votre boutique osCommerce

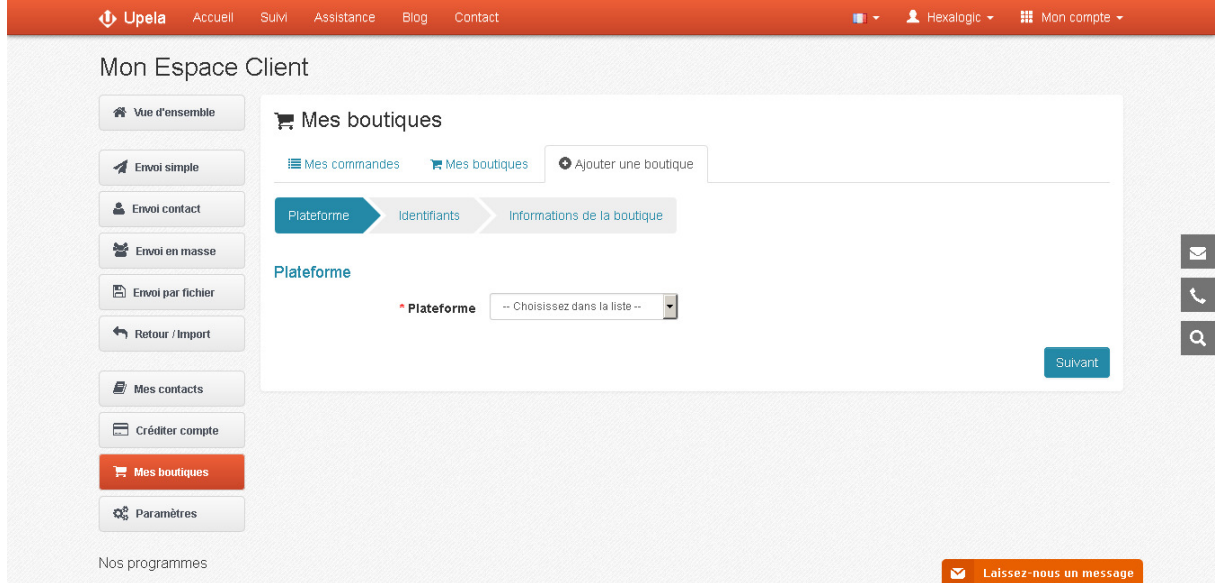
1. Téléchargez l'archive `upela-oscommerce.zip` et extrayez le fichier `upela.php` :
<https://www.upela.com/files/upload/api/upela-oscommerce.zip>
2. Copiez le fichier `upela.php` **dans le répertoire admin (et non à la racine)** de votre boutique osCommerce (par FTP par exemple)
3. L'installation du connecteur est terminée !



Upela

UPELA – CONFIGURATION D'UNE BOUTIQUE osCOMMERCE

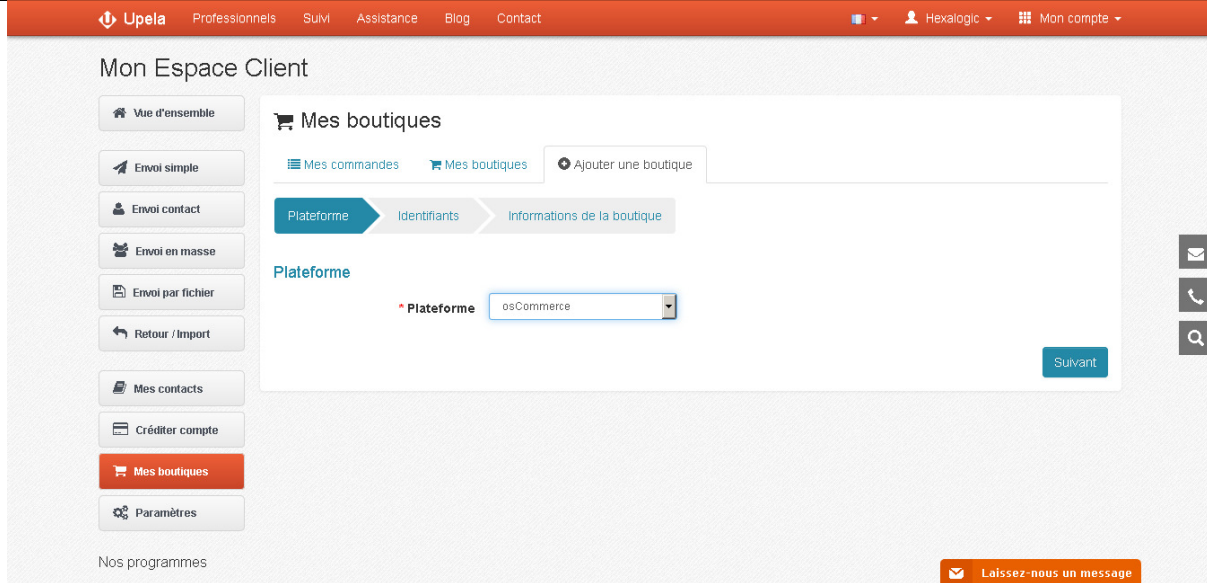
5. Configuration de votre boutique osCommerce dans votre espace client Upela

#	Copie d'écran	Etape
1		<ul style="list-style-type: none">• Connectez-vous à votre espace client Upela et cliquez sur le bouton « Mes boutiques ».• Cliquez sur l'onglet « Ajouter une boutique ».



Upela

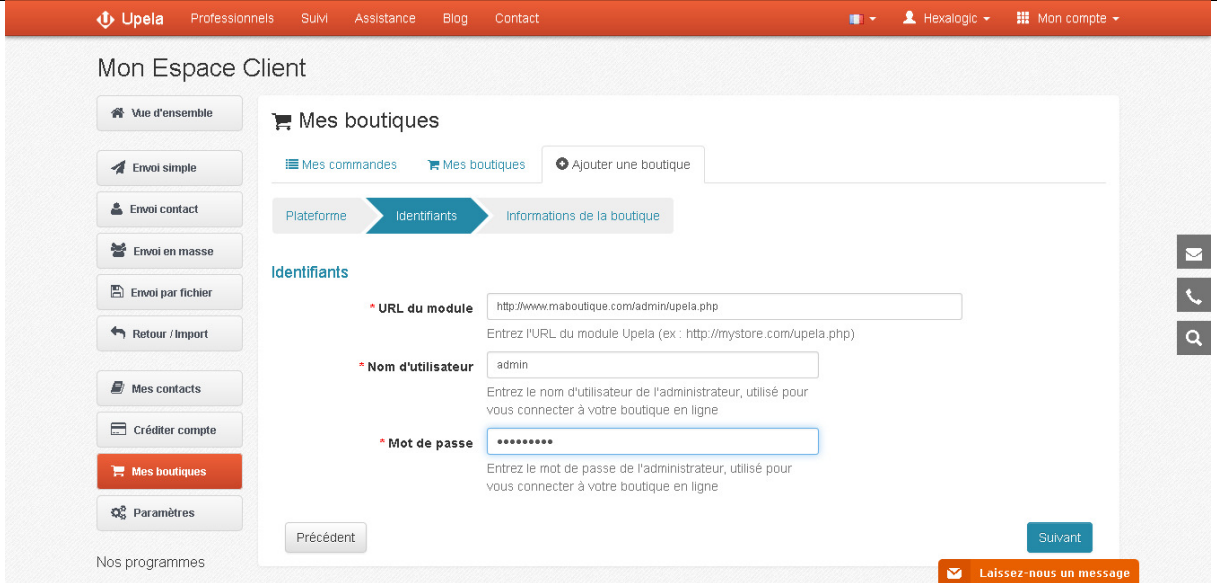
UPELA – CONFIGURATION D'UNE BOUTIQUE osCOMMERCE

#	Copie d'écran	Etape
2		<ul style="list-style-type: none">• Sélectionnez la plateforme « osCommerce ».• Cliquez sur « Suivant ».

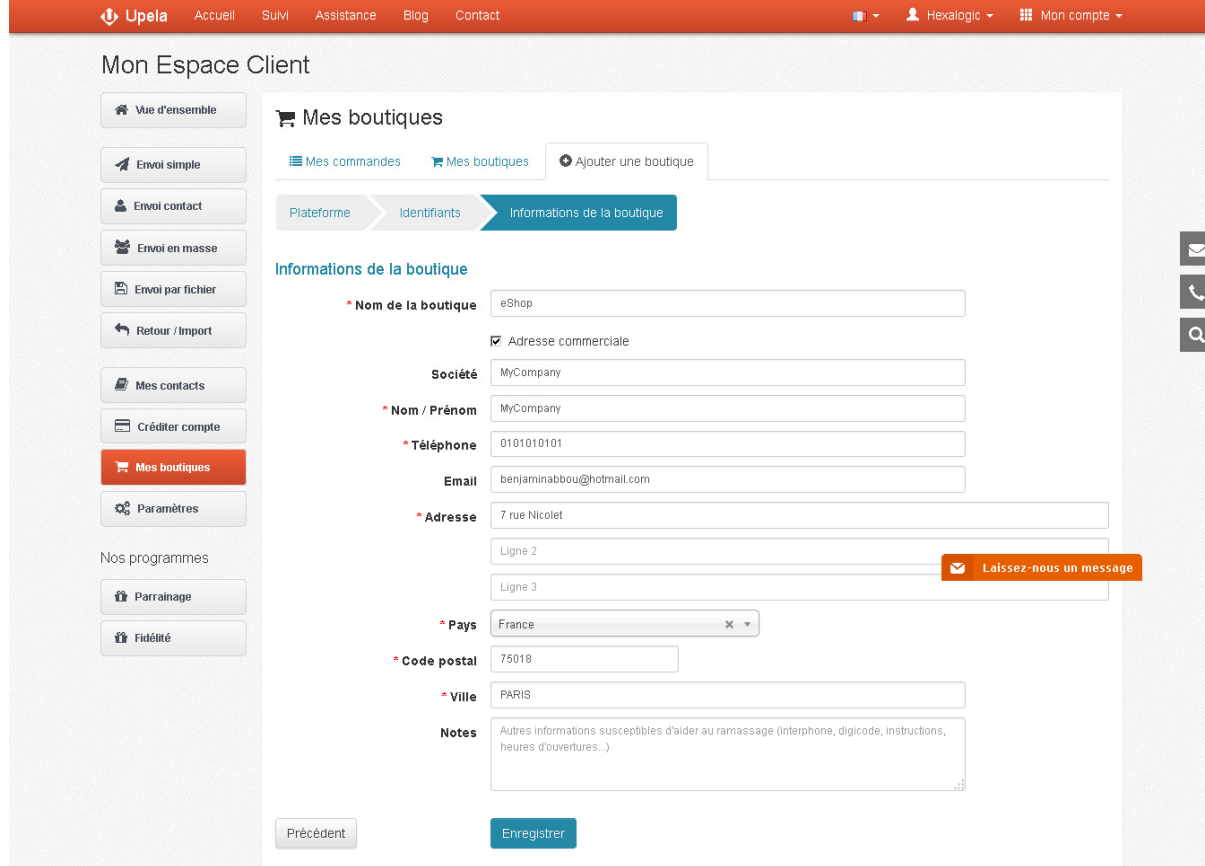


Upela

UPELA – CONFIGURATION D'UNE BOUTIQUE osCOMMERCE

#	Copie d'écran	Etape
3		<ul style="list-style-type: none">• Entrez l'URL du module Upela (qui doit se situer dans le répertoire admin de votre boutique), par exemple : http://www.maboutique.com/admin/upela.php• Saisissez le login et mot de passe de l'administrateur de votre boutique osCommerce.• Cliquez sur « Suivant ».



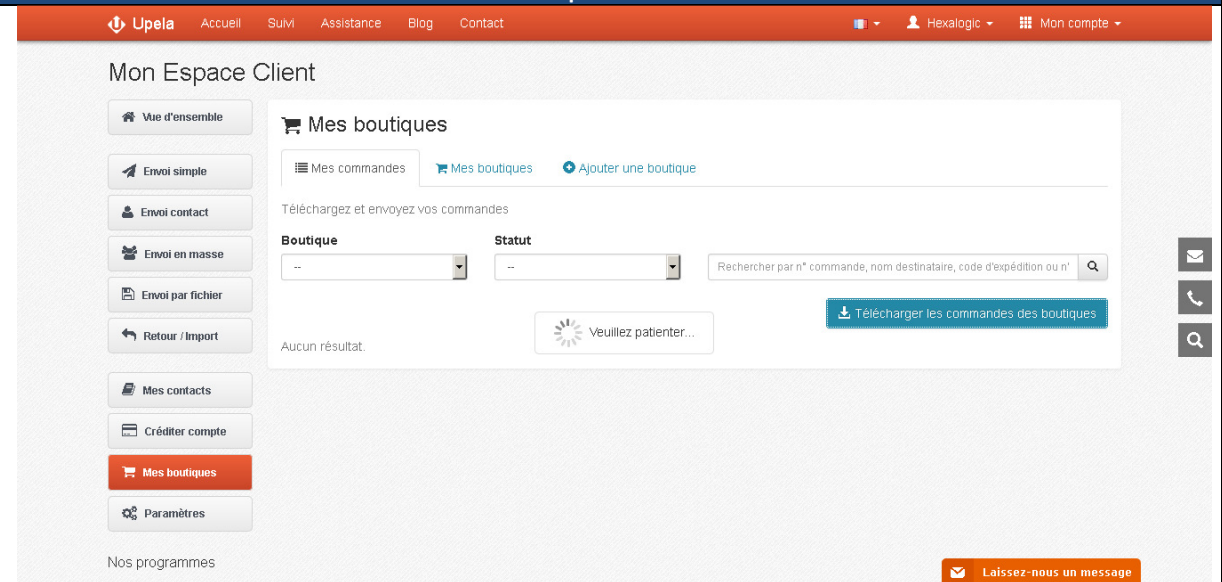
#	Copie d'écran	Etape
4	 <p>The screenshot shows a web interface for configuring a store. The main heading is 'Mon Espace Client'. On the left, there is a sidebar with various navigation options like 'Vue d'ensemble', 'Envoi simple', 'Envoi contact', etc. The main content area is titled 'Mes boutiques' and contains a form for 'Informations de la boutique'. The form fields are as follows:</p> <ul style="list-style-type: none">Nom de la boutique: eShopAdresse commerciale: <input checked="" type="checkbox"/>Société: MyCompanyNom / Prénom: MyCompanyTéléphone: 0101010101Email: benjaminabbou@hotmail.comAdresse: 7 rue NicoletPays: FranceCode postal: 75018Ville: PARISNotes: Autres informations susceptibles d'aider au ramassage (interphone, digicode, instructions, heures d'ouvertures...) <p>Buttons: Précédent, Enregistrer, Laissez-nous un message.</p>	<ul style="list-style-type: none">• Les informations d’adresse de votre boutique sont récupérées automatiquement.• Complétez / modifiez ces informations.• L’adresse de votre boutique sera utilisée comme adresse d’expédition par défaut pour toutes les commandes de cette boutique. Vous aurez néanmoins la possibilité de modifier l’adresse d’expédition pour chaque commande à envoyer.• Cliquez sur « Enregistrer ».• Votre boutique est maintenant configurée.

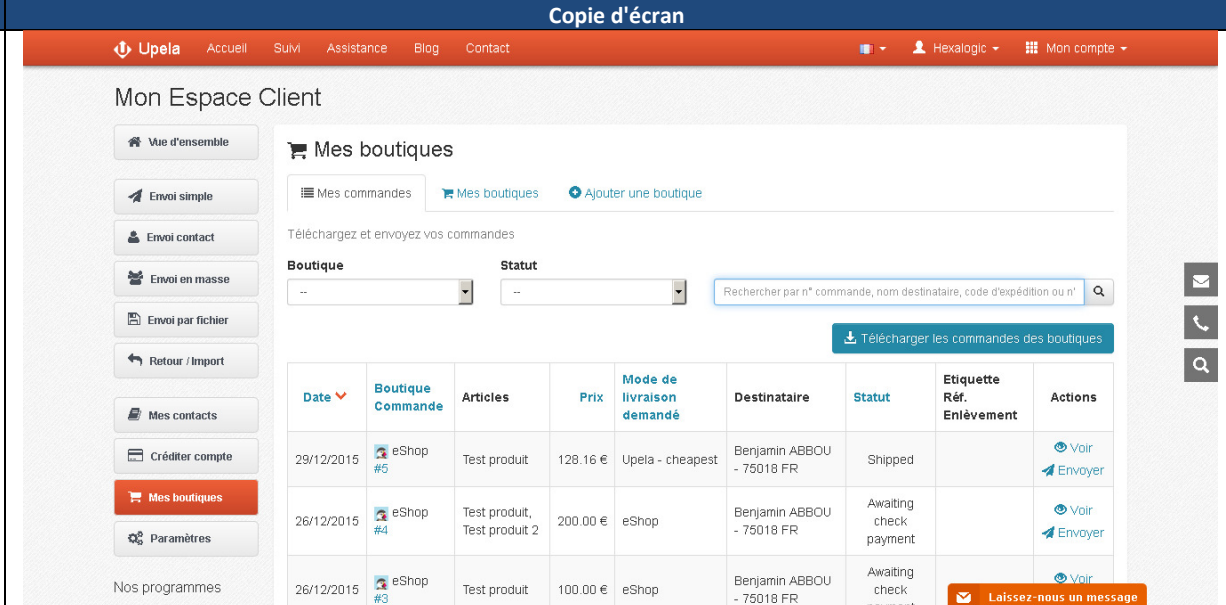


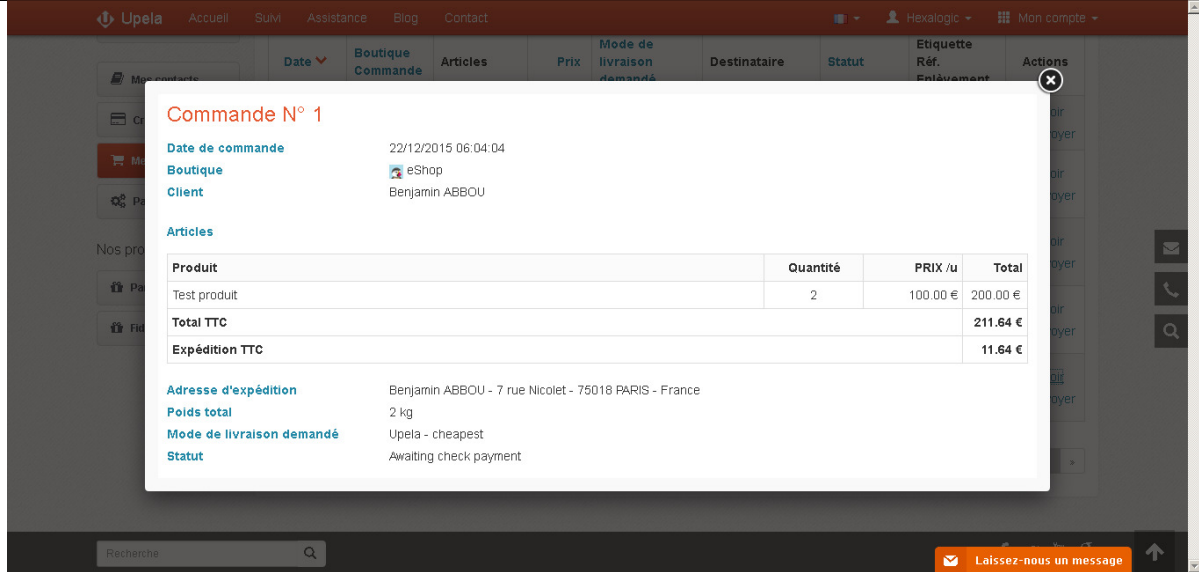
Upela

UPELA – CONFIGURATION D'UNE BOUTIQUE osCOMMERCE

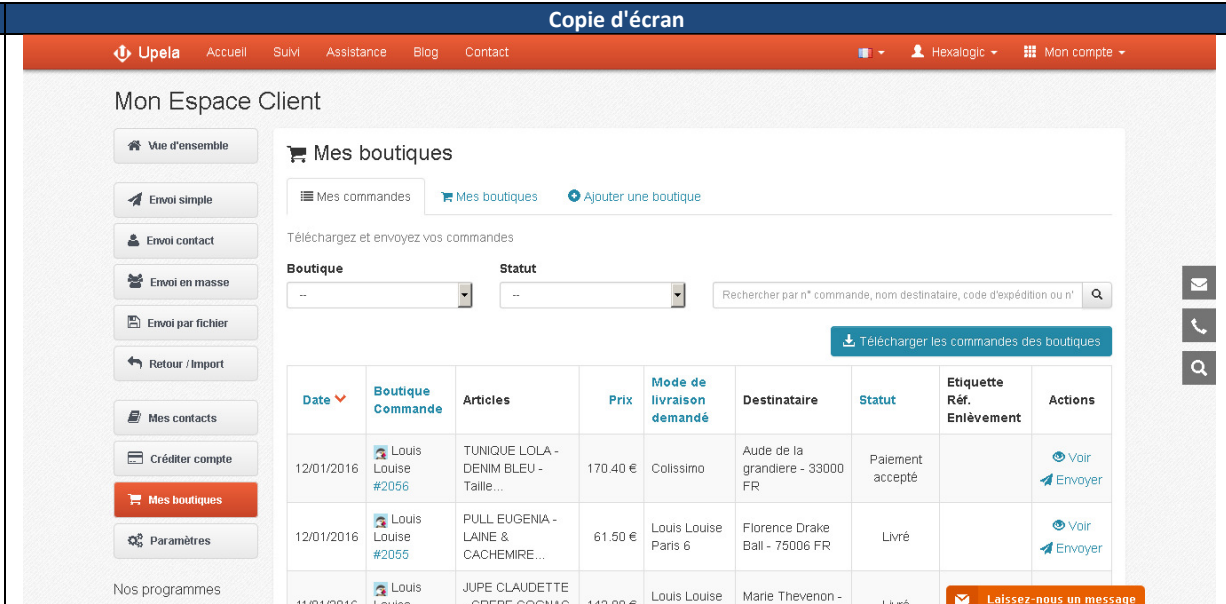
6. Téléchargement des commandes de votre boutique

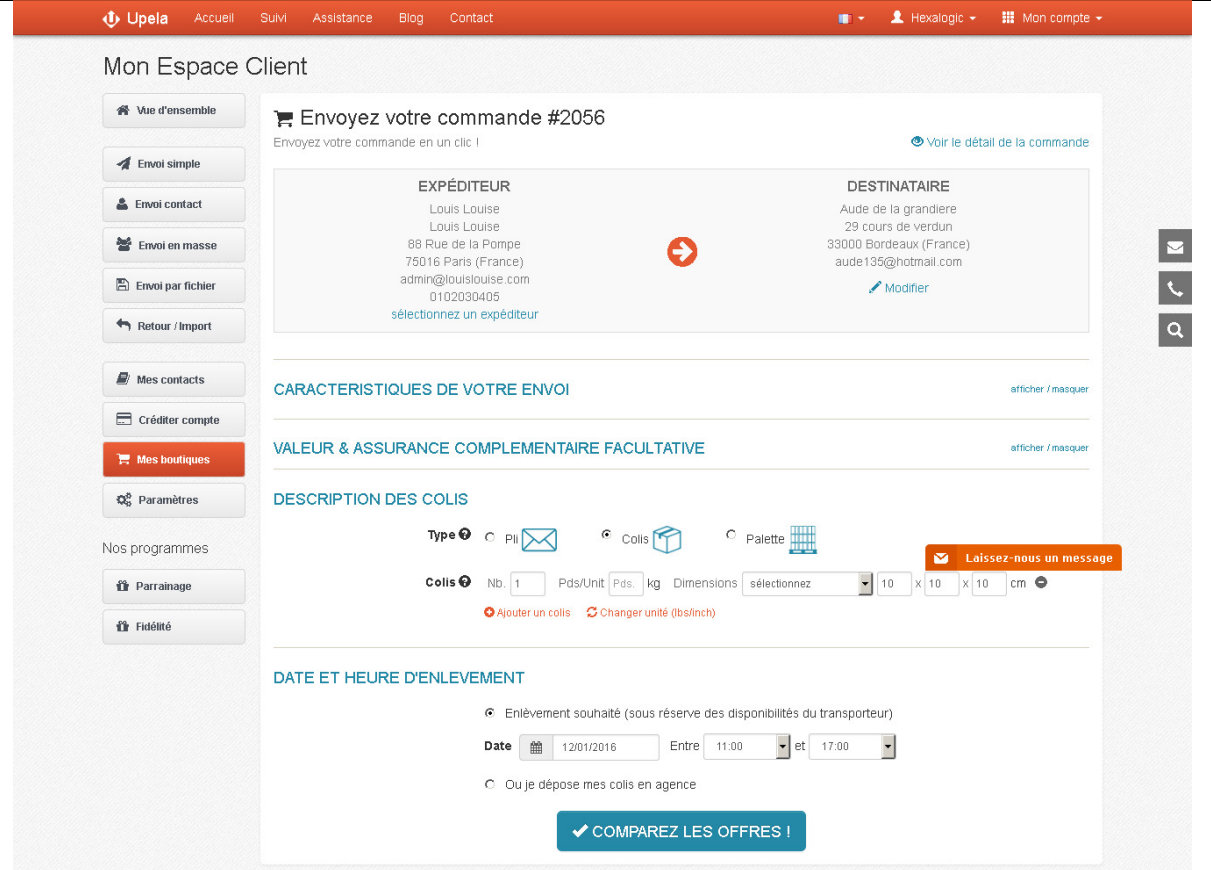
#	Copie d'écran	Etape
1		<ul style="list-style-type: none">• Connectez-vous à votre espace client Upela et cliquez sur le bouton « Mes boutiques ».• Dans l'onglet « Mes commandes », cliquez sur « Télécharger les commandes des boutiques ».

#	Copie d'écran	Etape																																				
2	 <p>The screenshot shows the 'Mon Espace Client' interface. On the left is a navigation menu with options like 'Mes commandes', 'Mes boutiques', and 'Ajouter une boutique'. The main area displays a table of orders with columns for Date, Boutique Commande, Articles, Prix, Mode de livraison demandé, Destinataire, Statut, Etiquette Réf. Enlèvement, and Actions. The table contains three rows of order data.</p> <table border="1"> <thead> <tr> <th>Date</th> <th>Boutique Commande</th> <th>Articles</th> <th>Prix</th> <th>Mode de livraison demandé</th> <th>Destinataire</th> <th>Statut</th> <th>Etiquette Réf. Enlèvement</th> <th>Actions</th> </tr> </thead> <tbody> <tr> <td>29/12/2015</td> <td>eShop #5</td> <td>Test produit</td> <td>128.16 €</td> <td>Upela - cheapest</td> <td>Benjamin ABBOU - 75018 FR</td> <td>Shipped</td> <td></td> <td>Voir Envoyer</td> </tr> <tr> <td>26/12/2015</td> <td>eShop #4</td> <td>Test produit, Test produit 2</td> <td>200.00 €</td> <td>eShop</td> <td>Benjamin ABBOU - 75018 FR</td> <td>Awaiting check payment</td> <td></td> <td>Voir Envoyer</td> </tr> <tr> <td>26/12/2015</td> <td>eShop #3</td> <td>Test produit</td> <td>100.00 €</td> <td>eShop</td> <td>Benjamin ABBOU - 75018 FR</td> <td>Awaiting check payment</td> <td></td> <td>Voir</td> </tr> </tbody> </table>	Date	Boutique Commande	Articles	Prix	Mode de livraison demandé	Destinataire	Statut	Etiquette Réf. Enlèvement	Actions	29/12/2015	eShop #5	Test produit	128.16 €	Upela - cheapest	Benjamin ABBOU - 75018 FR	Shipped		Voir Envoyer	26/12/2015	eShop #4	Test produit, Test produit 2	200.00 €	eShop	Benjamin ABBOU - 75018 FR	Awaiting check payment		Voir Envoyer	26/12/2015	eShop #3	Test produit	100.00 €	eShop	Benjamin ABBOU - 75018 FR	Awaiting check payment		Voir	<ul style="list-style-type: none"> Une fois les commandes téléchargées, la page est automatiquement rafraîchie et la liste des dernières commandes est affichée.
Date	Boutique Commande	Articles	Prix	Mode de livraison demandé	Destinataire	Statut	Etiquette Réf. Enlèvement	Actions																														
29/12/2015	eShop #5	Test produit	128.16 €	Upela - cheapest	Benjamin ABBOU - 75018 FR	Shipped		Voir Envoyer																														
26/12/2015	eShop #4	Test produit, Test produit 2	200.00 €	eShop	Benjamin ABBOU - 75018 FR	Awaiting check payment		Voir Envoyer																														
26/12/2015	eShop #3	Test produit	100.00 €	eShop	Benjamin ABBOU - 75018 FR	Awaiting check payment		Voir																														

#	Copie d'écran	Etape																
3	 <p>The screenshot shows a modal window titled "Commande N° 1" overlaid on a dashboard. The dashboard has a top navigation bar with "Upela" and "Mon compte". Below it is a menu with "Boutique", "Articles", "Prix", "Mode de livraison", "Destinataire", "Statut", "Etiquette Réf.", and "Actions". The modal contains the following information:</p> <ul style="list-style-type: none">Date de commande: 22/12/2015 06:04:04Boutique: eShopClient: Benjamin ABBOUArticles:<table border="1"><thead><tr><th>Produit</th><th>Quantité</th><th>PRIX /u</th><th>Total</th></tr></thead><tbody><tr><td>Test produit</td><td>2</td><td>100.00 €</td><td>200.00 €</td></tr><tr><td>Total TTC</td><td></td><td></td><td>211.64 €</td></tr><tr><td>Expédition TTC</td><td></td><td></td><td>11.64 €</td></tr></tbody></table>Adresse d'expédition: Benjamin ABBOU - 7 rue Nicolet - 75018 PARIS - FrancePoids total: 2 kgMode de livraison demandé: Upela - cheapestStatut: Awaiting check payment	Produit	Quantité	PRIX /u	Total	Test produit	2	100.00 €	200.00 €	Total TTC			211.64 €	Expédition TTC			11.64 €	<ul style="list-style-type: none">Pour visualiser le détail d'une commande, cliquez sur « Voir ».
Produit	Quantité	PRIX /u	Total															
Test produit	2	100.00 €	200.00 €															
Total TTC			211.64 €															
Expédition TTC			11.64 €															

7. Envoi d'une commande

#	Copie d'écran	Etape																																				
1	 <p>The screenshot shows the 'Mon Espace Client' interface. On the left is a sidebar with navigation options: 'Vue d'ensemble', 'Envoi simple', 'Envoi contact', 'Envoi en masse', 'Envoi par fichier', 'Retour / Import', 'Mes contacts', 'Créditer compte', 'Mes boutiques', and 'Paramètres'. The main area is titled 'Mes boutiques' and contains a search bar, filters for 'Boutique' and 'Statut', and a table of orders. The table has columns for Date, Boutique Commande, Articles, Prix, Mode de livraison demandé, Destinataire, Statut, Etiquette Réf. Enlèvement, and Actions. Three orders are listed:</p> <table border="1"> <thead> <tr> <th>Date</th> <th>Boutique Commande</th> <th>Articles</th> <th>Prix</th> <th>Mode de livraison demandé</th> <th>Destinataire</th> <th>Statut</th> <th>Etiquette Réf. Enlèvement</th> <th>Actions</th> </tr> </thead> <tbody> <tr> <td>12/01/2016</td> <td>Louis Louise #2056</td> <td>TUNIQUE LOLA - DENIM BLEU - Taille...</td> <td>170.40 €</td> <td>Colissimo</td> <td>Aude de la grandiere - 33000 FR</td> <td>Paiement accepté</td> <td></td> <td>Voir, Envoyer</td> </tr> <tr> <td>12/01/2016</td> <td>Louis Louise #2055</td> <td>PULL EUGENIA - LAINE & CACHEMIRE...</td> <td>61.50 €</td> <td>Louis Louise Paris 6</td> <td>Florence Drake Ball - 75006 FR</td> <td>Livré</td> <td></td> <td>Voir, Envoyer</td> </tr> <tr> <td>11/01/2016</td> <td>Louis Louise</td> <td>JUPE CLAUDETTE - CREPE COGNAC</td> <td>143.00 €</td> <td>Louis Louise Paris 16</td> <td>Marie Thevenon - 75006 FR</td> <td>Livré</td> <td></td> <td>Laissez-nous un message</td> </tr> </tbody> </table>	Date	Boutique Commande	Articles	Prix	Mode de livraison demandé	Destinataire	Statut	Etiquette Réf. Enlèvement	Actions	12/01/2016	Louis Louise #2056	TUNIQUE LOLA - DENIM BLEU - Taille...	170.40 €	Colissimo	Aude de la grandiere - 33000 FR	Paiement accepté		Voir, Envoyer	12/01/2016	Louis Louise #2055	PULL EUGENIA - LAINE & CACHEMIRE...	61.50 €	Louis Louise Paris 6	Florence Drake Ball - 75006 FR	Livré		Voir, Envoyer	11/01/2016	Louis Louise	JUPE CLAUDETTE - CREPE COGNAC	143.00 €	Louis Louise Paris 16	Marie Thevenon - 75006 FR	Livré		Laissez-nous un message	<ul style="list-style-type: none"> Pour la commande à envoyer, cliquez sur « Envoyer ».
Date	Boutique Commande	Articles	Prix	Mode de livraison demandé	Destinataire	Statut	Etiquette Réf. Enlèvement	Actions																														
12/01/2016	Louis Louise #2056	TUNIQUE LOLA - DENIM BLEU - Taille...	170.40 €	Colissimo	Aude de la grandiere - 33000 FR	Paiement accepté		Voir, Envoyer																														
12/01/2016	Louis Louise #2055	PULL EUGENIA - LAINE & CACHEMIRE...	61.50 €	Louis Louise Paris 6	Florence Drake Ball - 75006 FR	Livré		Voir, Envoyer																														
11/01/2016	Louis Louise	JUPE CLAUDETTE - CREPE COGNAC	143.00 €	Louis Louise Paris 16	Marie Thevenon - 75006 FR	Livré		Laissez-nous un message																														

#	Copie d'écran	Etape
2	 <p>The screenshot shows the 'Mon Espace Client' interface. The main heading is 'Envoyez votre commande #2056'. Below this, there are two columns for 'EXPÉDITEUR' (Louis Louise, 88 Rue de la Pompe, Paris) and 'DESTINATAIRE' (Aude de la grandiere, 29 cours de verdun, Bordeaux). A red arrow points from the sender to the recipient. Below this, there are sections for 'CARACTERISTIQUES DE VOTRE ENVOI', 'VALEUR & ASSURANCE COMPLEMENTAIRE FACULTATIVE', and 'DESCRIPTION DES COLIS'. The 'DESCRIPTION DES COLIS' section shows 'Type' as 'Colis' and 'Dimensions' as 10 x 10 x 10 cm. At the bottom, there is a 'DATE ET HEURE D'ENLEVEMENT' section with a date of 12/01/2016 and a time of 11:00 to 17:00. A blue button at the bottom says 'COMPAREZ LES OFFRES !'.</p>	<ul style="list-style-type: none"> • Les adresses d'origine et de destination sont automatiquement pré-remplies. • Vous pouvez changer l'adresse d'expédition en sélectionnant une autre adresse dans votre carnet d'adresse. • Vous pouvez également compléter / modifier l'adresse de destination en cliquant sur le lien « Modifier » (en dessous du destinataire). • Complétez les informations de l'envoi, y compris la description des colis (nombre, poids unitaires, dimensions). • Cliquez sur « Comparez les offres ».